

BALANÇ

DE GESTIÓ

2019–2022





ÍNDEX



Àrea de Cooperació Internacional per al Desenvolupament Municipalista → 3

Resum dels projectes d'aquesta àrea del Fons entre 2019-2022

- Per anys → 4
- Per sectors → 5
- Per zones geogràfiques → 6
- Per modalitats → 7

Àrea d'Educació per al Desenvolupament i la Ciutadania Global Municipalista → 8

Resum dels projectes d'aquesta àrea del Fons entre 2019-2022

- Per anys → 9
- Per tipus de projecte → 11
- Per zones geogràfiques → 13
- Per modalitats → 14

Àrea Institucional → 15

Resum d'aquesta àrea del Fons entre 2019-2022

- Pla estratègic 2019-2022 → 16
- Entitats locals sòcies → 16
- Assemblees generals i juntes
executives → 17
- Convenis amb altres institucions → 18
- El Fons és membre de: → 18

Àrea Econòmica → 19

Resum d'aquesta àrea del Fons entre 2019-2022

- Balanços d'ingressos i despeses → 20
- Aportacions de les entitats locals
sòcies → 21
- Subvencions concedides per
administracions públiques → 22

Àrea de Comunicació per al Desenvolupament → 23

Resum d'aquesta àrea del Fons entre 2019-2022

- Pla de comunicació 2020-2022 → 24
- Pàgina web → 24
- YouTube → 24
- Xarxes socials: Facebook, Twitter i
Instagram → 25
- Mitjans de comunicació escrits → 26
- Mitjans de comunicació
audiovisuals → 26
- El Fons a un clic → 27
- Estandardització de la imatge
gràfica → 27

ÀREA DE COOPERACIÓ INTERNACIONAL PER AL DESENVOLUPAMENT MUNICIPALISTA

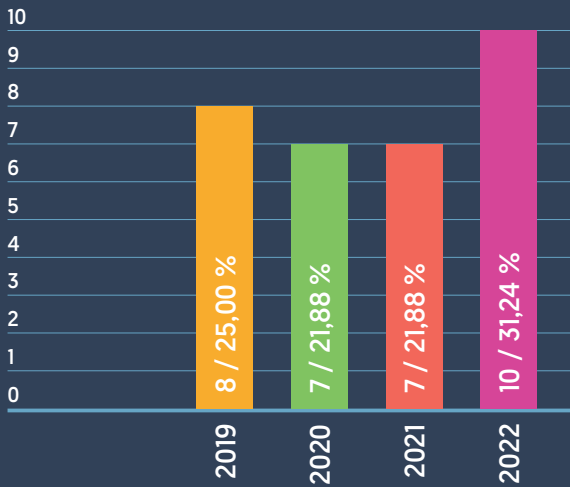
Resum dels projectes
d'aquesta àrea del Fons
entre 2019-2022





Per anys

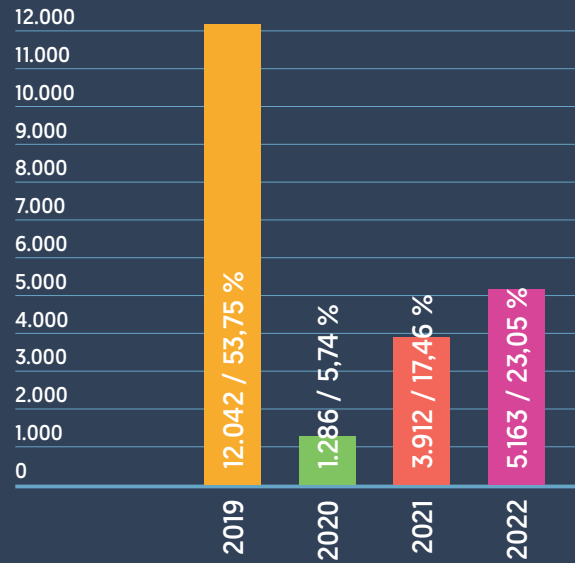
Projectes aprovats/executats 2019-2022 per anys:



Total: 32 projectes aprovats/executats.

*L'any d'aprovació dels projectes no té per què coincidir amb l'any o els anys de les seues execucions.

Persones beneficiàries directes totals en projectes aprovats/executats 2019-2022 per anys:

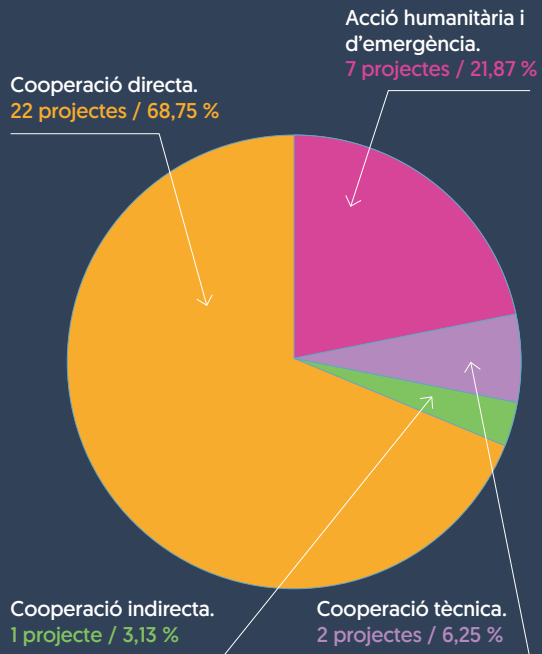


Total: 22.403 persones beneficiàries directes.



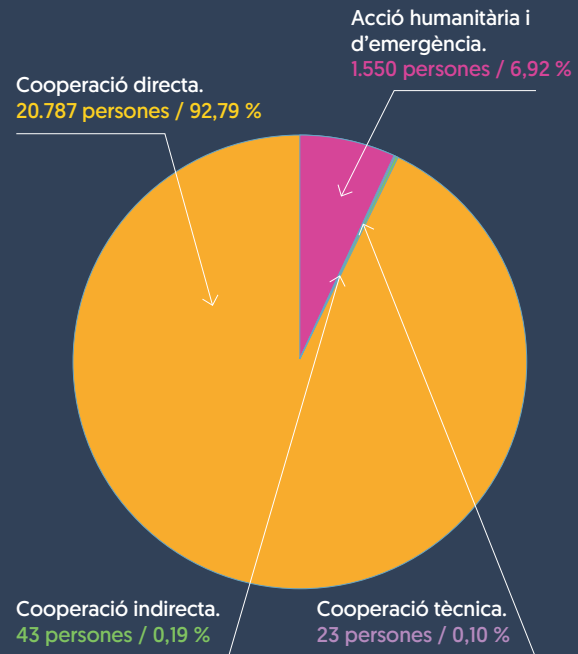
Per sectors

Projectes aprovats/executats 2019-2022 per sectors:



Total: 32 projectes aprovats/executats.

Persones beneficiàries directes totals en projectes aprovats/executats 2019-2022 per sectors:



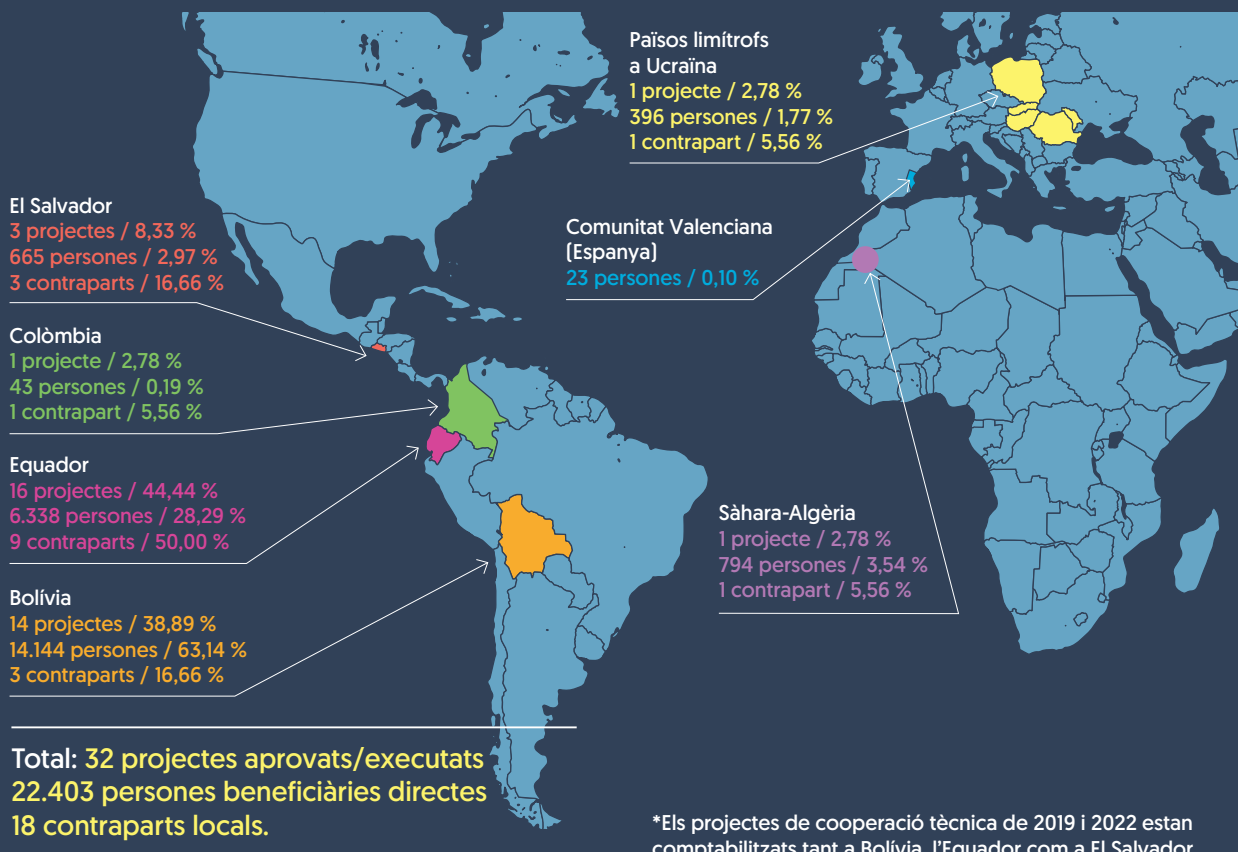
Total: 22.403 persones beneficiàries directes.

*Dels projectes de cooperació tècnica de 2019 i 2022 únicament estan comptabilitzades com a beneficiàries directes les persones tècniques locals de la Comunitat Valenciana participants en aquests.



Per zones geogràfiques

Projectes aprovats/executats, persones beneficiàries directes i contraparts locals 2019-2022 per zones geogràfiques:





Per modalitats

Grau de vinculació de modalitats sobre la totalitat dels projectes aprovats/executats 2019-2022:

Igualtat de gènere	46,88 %
Promoció socioeconòmica	31,25 %
Enfortiment democràtic local	25,00 %
Participació	21,88 %
Joventut	18,75 %
Assistència sanitària	18,75 %
Turisme	12,50 %
Enfortiment tècnic local	6,25 %
Diversitat funcional	6,25 %
Salut	3,13 %
Infància	3,13 %
Assistència bàsica	3,13 %
Assistència alimentària	3,13 %

ÀREA



**D'EDUCACIÓ PER AL
DESENVOLUPAMENT
I LA CIUTADANIA
GLOBAL
MUNICIPALISTA**

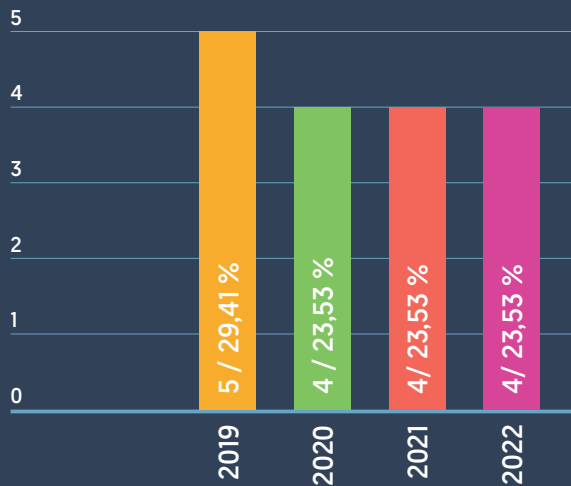
**Resum dels projectes
d'aquesta àrea del Fons
entre 2019-2022**





Per anys

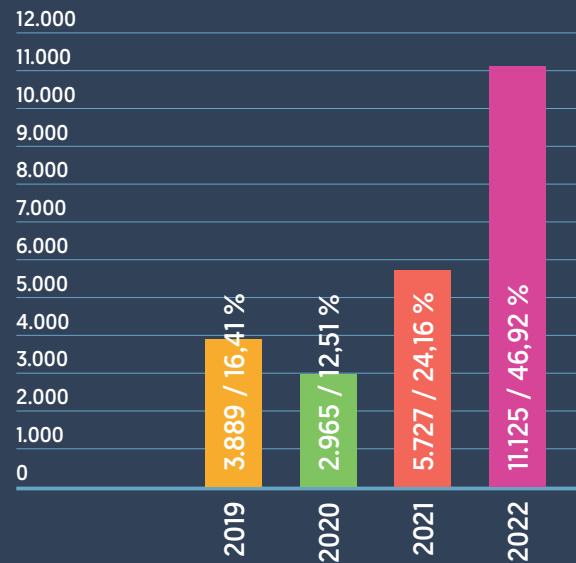
Projectes aprovats/executats 2019-2022 per anys:



Total: 17 projectes aprovats/executats.

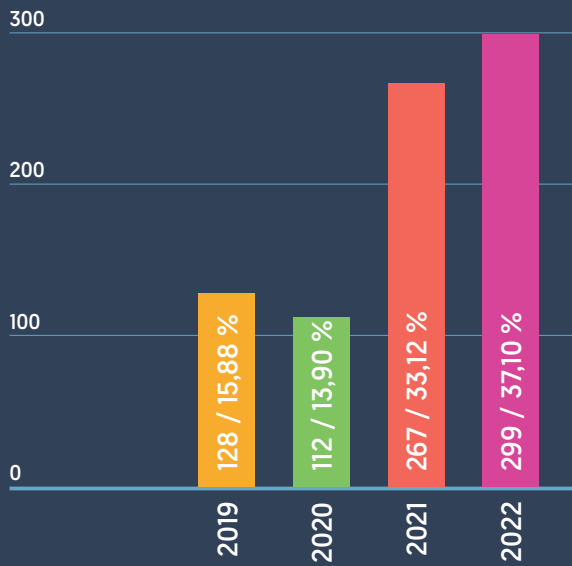
*L'any d'aprovació dels projectes no té per què coincidir amb l'any o els anys de les seues execucions.

Persones beneficiàries directes totals en projectes aprovats/executats 2019-2022 per anys:




Total: 23.706 persones beneficiades directes.

Activitats realitzades en projectes aprovats/executats 2019-2022 per anys:



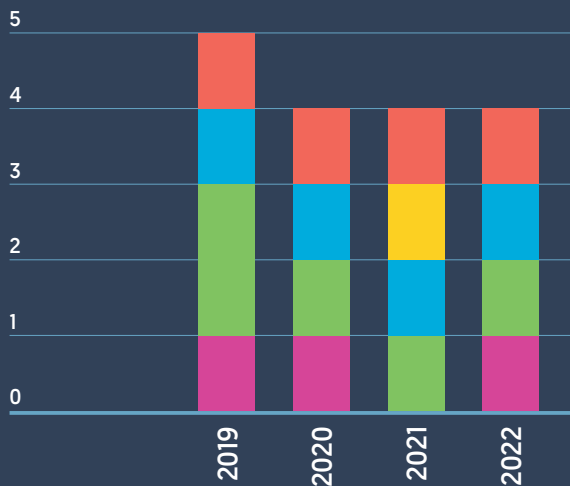
Total: 806 activitats realitzades.





Per tipus de projecte

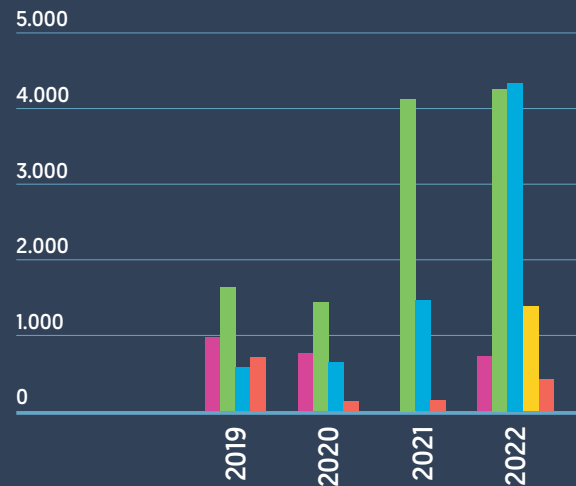
Projectes aprovats/executats 2019-2022 per tipus de projecte:



- Ser dona al Sud / 3 projectes / 17,65 %
- In/sostenible / 5 projectes / 29,41 %
- Castelló per la pau/València per la pau / 4 proj. / 23,53 %
- Un Fons de valors / 1 projecte / 5,88 %
- Sensibilització de socis / 4 projectes / 23,53 %

Total: 17 projectes aprovats/executats.

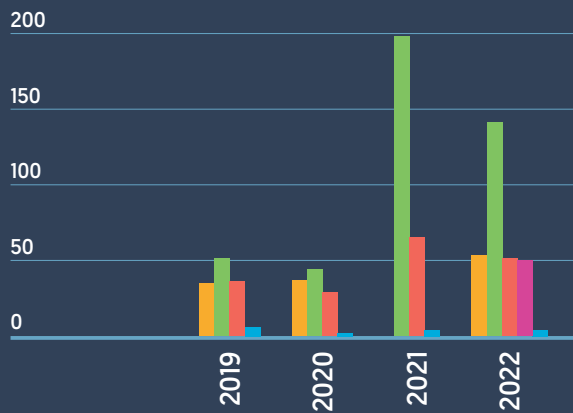
Persones beneficiàries directes projectes aprovats/executats 2019-2022 per tipus de projecte:



- Ser dona al Sud / 2.448 persones / 10,33 %
- In/sostenible / 11.454 persones / 48,32 %
- Castelló per la pau/València per la pau / 7.019 pers. / 29,60 %
- Un Fons de valors / 1.387 persones / 5,85 %
- Sensibilització de socis / 1.398 persones / 5,90 %



Total: 23.706 persones beneficiàries directes.

Activitats realitzades en projectes aprovats/executats 2019-2022 per tipus de projecte:



- Ser dona al Sud / 125 activitats / 15,50 %
- In/sostenible / 434 activitats / 53,85 %
- Castelló per la pau/València per la pau / 181 act. / 22,46 %
- Un Fons de valors / 50 activitats / 6,20 %
- Sensibilització de socis / 16 activitats / 1,99 %

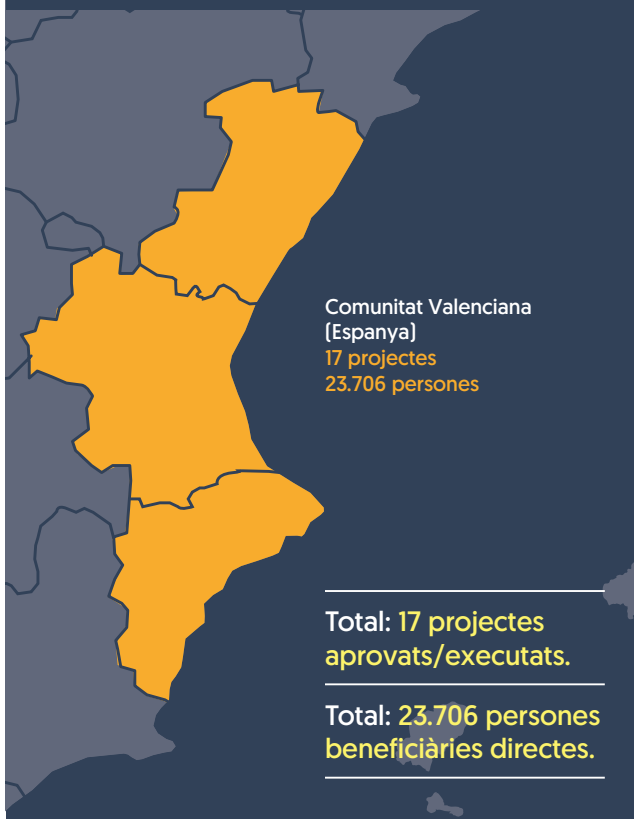
Total: 806 activitats realitzades.



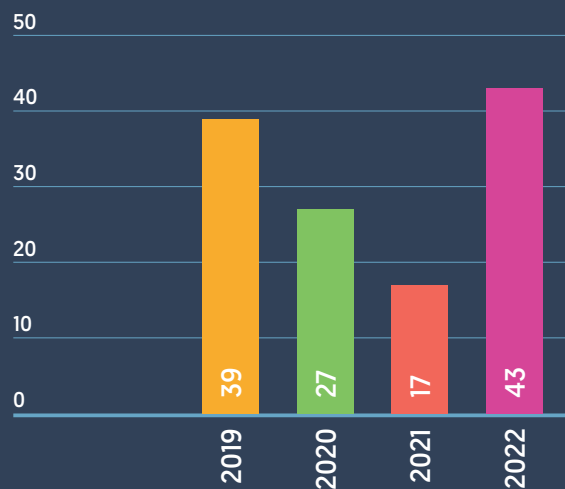


Per zones geogràfiques

Projectes aprovats/executats i persones beneficiàries directes per zones geogràfiques:



Municipis de la Comunitat Valenciana projectes aprovats/executats 2019-2022 únics per anys:



Total: 72 municipis únics de la Comunitat Valenciana entre 2019 i 2022.

Representen el 13,28 % de tots els municipis de la Comunitat Valenciana.

Representen el 52,17 % de les entitats locals sòcies del Fons a data 31/12/2022.



Per modalitats

Grau de vinculació de modalitats sobre la totalitat dels projectes aprovats/ executats 2019-2022:

Consum i producció sostenibles	52,94 %
Solidaritat	47,06 %
Pau, justícia i institucions sòlides	23,53 %
Igualtat de gènere	17,65 %



ÀREA INSTITUCIONAL

Resum d'aquesta àrea del
Fons entre 2019-2022



Pla estratègic 2019-2022

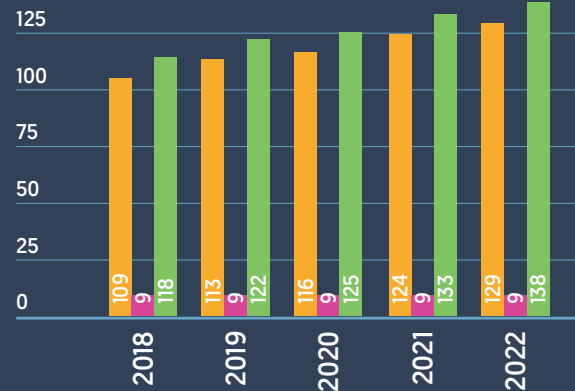
Durant aquest període s'ha aprovat i executat el pla estratègic de l'entitat, el qual és fruit d'un procés participatiu previ.



Entitats locals sòcies

Entitats locals sòcies de la Comunitat Valenciana 2019-2022:

- Nombre d'ajuntaments socis
- Nombre de mancomunitats sòcies
- Total d'entitats locals sòcies (ajuntaments+mancomunitats)



	2018	2019	2020	2021	2022
Ajuntaments socis del Fons respecte al total de la Comunitat Valenciana	20,11 %	20,84 %	21,40 %	22,87 %	23,80 %
Habitants que representen el total dels municipis socis del Fons	2.283.706	2.322.602	2.377.917	2.409.105	2.426.455
Població que representen els ajuntaments socis del Fons respecte al total de la Comunitat Valenciana	46,01 %	46,42 %	47,02 %	47,63 %	47,60 %



Assemblees generals i juntes executives

Sessions realitzades d'assemblees generals i juntes executives 2019-2022:

Assemblees generals ordinàries	4
Assemblees generals extraordinàries	1
Juntes executives	15

Convenis amb altres institucions

Convenis econòmics nominatius per a projectes:

- 2019, 2020, 2021 i 2022: Direcció General de Cooperació Internacional per al Desenvolupament de la Conselleria de Participació, Transparència, Cooperació i Qualitat Democràtica de la Generalitat Valenciana.
- 2019, 2020, 2021 i 2022: Àrea de Cooperació Internacional de la Diputació de València.
- 2019, 2020, 2021 i 2022: Àrea de Benestar Social de la Diputació de Castelló.

Convenis de col·laboració:

- 2021 i 2022: Federació Valenciana de Municipis i Províncies (FVMP).

El Fons és membre de:

- Confederación de Fondos de Cooperación y Solidaridad (CONFOCOS).
- Consell Valencià de Cooperació al Desenvolupament.
- Comité Permanent d'Acció Humanitària i d'Emergències de la Comunitat Valenciana (CAHE).
- Consells sectorials de Cooperació i Solidaritat d'entitats locals sòcies (Elx, Ontinyent, Quart de Poblet, València i Xàtiva).

ÀREA ECONÒMICA

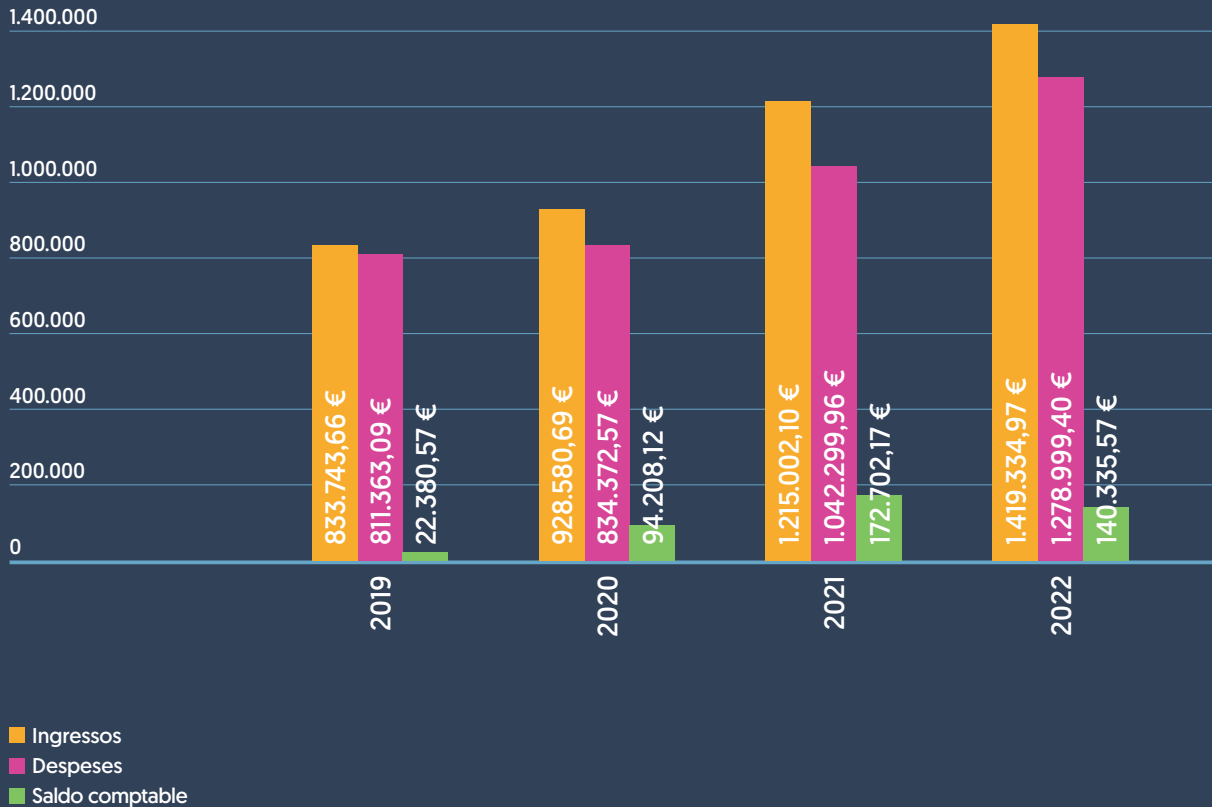
Resum d'aquesta àrea del
Fons entre 2019-2022





Balanços d'ingressos i despeses

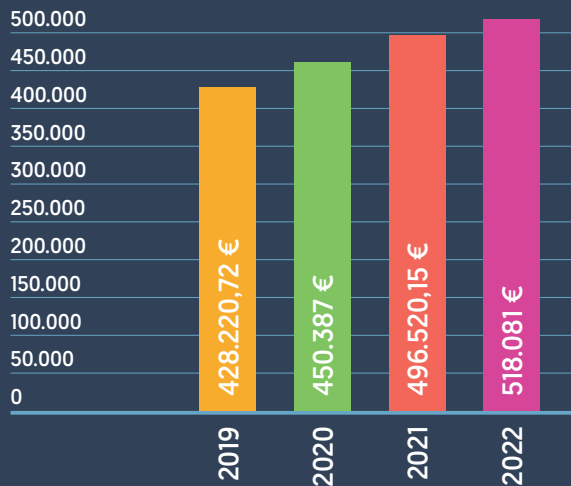
Balanços d'ingressos i despeses 2019-2022 (€):



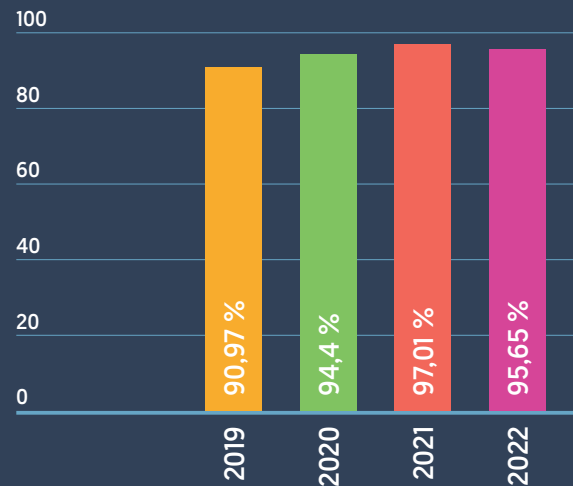


Aportacions de les entitats locals sòcies

Aportacions totals en quotes d'entitats locals sòcies 2019-2022 (€):



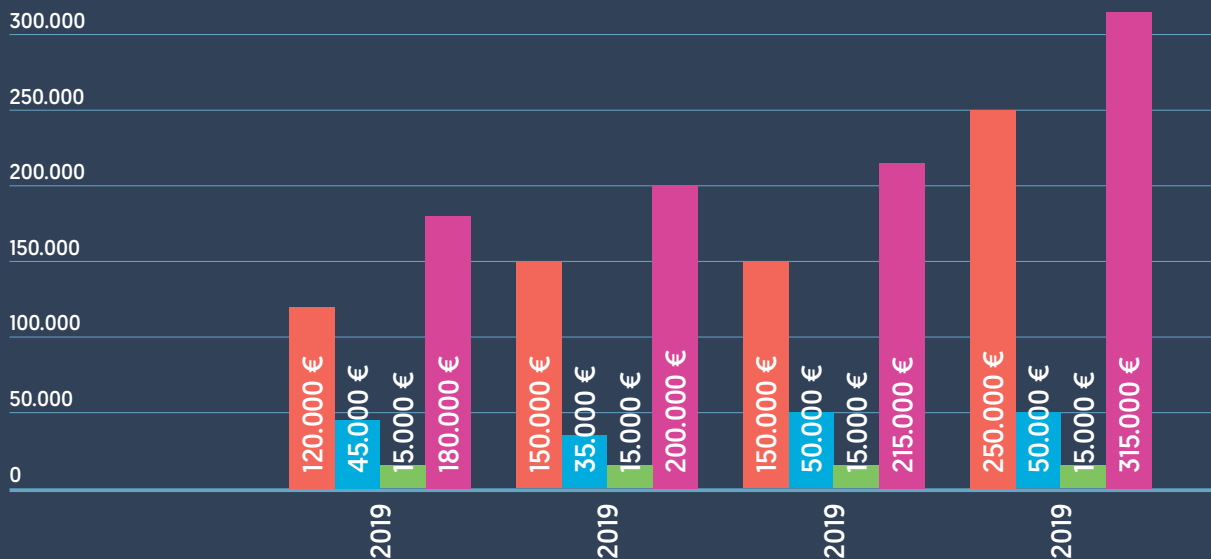
Quantitat relativa de les aportacions que s'ha fet efectiva o meritada dins del respectiu exercici 2019-2022 (%):



Subvencions concedides per administracions públiques

Subvencions concedides per administracions públiques 2019-2022 (€):

- Generalitat Valenciana
- Diputació de València
- Diputació de Castelló
- Total





ÀREA DE COMUNICACIÓ PER AL DESENVOLUPAMENT

Resum d'aquesta àrea del
Fons entre 2019-2022



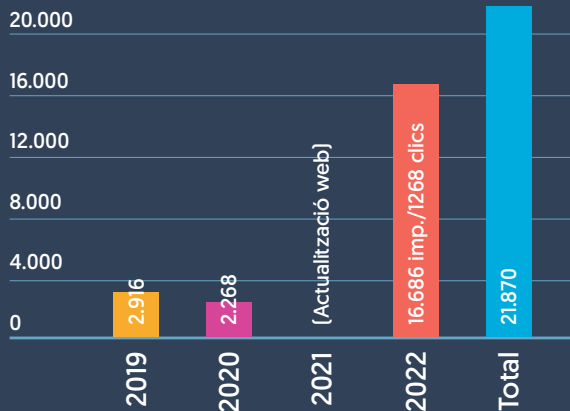
Pla de comunicació 2020-2022

S'ha elaborat i executat un pla de comunicació propi, ateses les característiques de l'entitat i a les circumstàncies de l'entorn.

Pàgina web

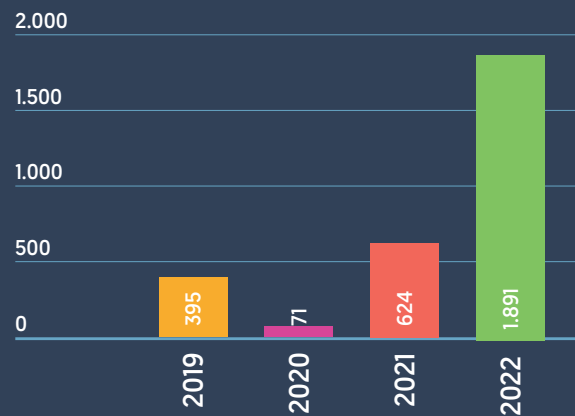
L'espai web general es va actualitzar completament en 2021, fent-lo més dinàmic, ordenat, pròxim, actual i cohesionat, i tenint un nou mètode estadístic a partir de la mateixa actualització.

Evolució impacte web 2019-2022 (impressions):



YouTube

Evolució impacte YouTube 2019-2022 (visualitzacions):



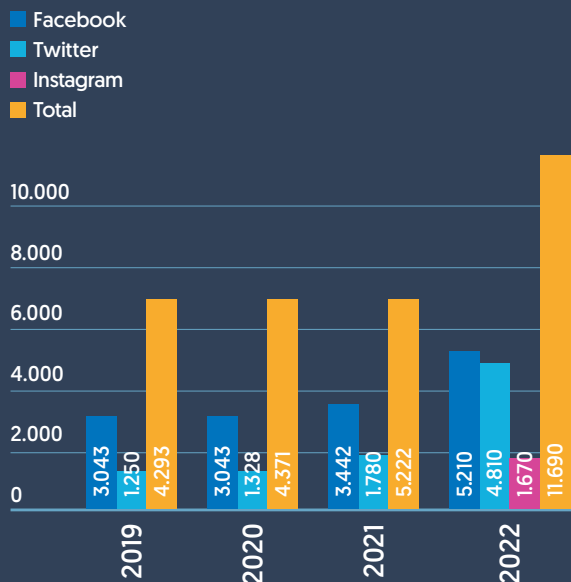
Total 2019-2022: **2.981 visualitzacions.**



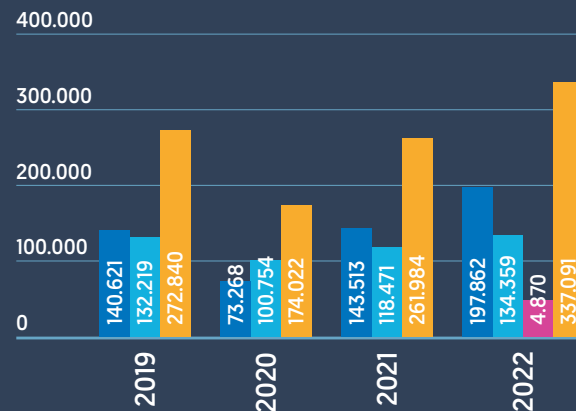
Xarxes socials: Facebook, Twitter i Instagram

En 2022 es va crear un compte d'Instagram de l'entitat per a ampliar la comunicació cap a nous públics.

Evolució comunitat digital 2019-2022 (persones seguidors):



Evolució impacte xarxes socials 2019-2022 (impressions):

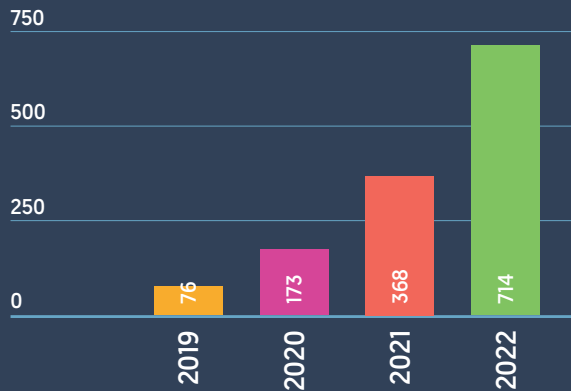


Total 2019-2022: **1.045.937 impressions.**

■ Facebook: 555.264 impressions
■ Twitter: 485.803 impressions
■ Instagram: 4.870 impressions

Mitjans de comunicació escrits

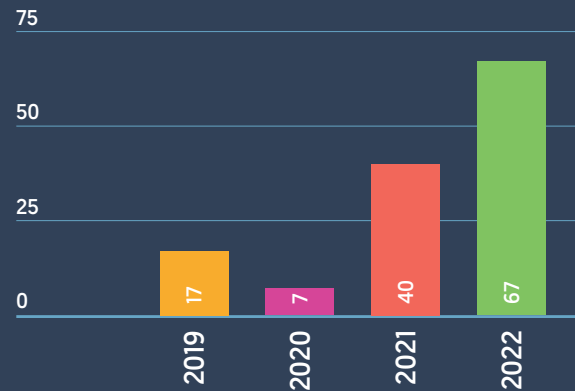
Evolució premsa publicada 2019-2022 (publicacions en format escrit o digital al voltant de l'activitat del Fons o que nomenen al Fons):



Total 2019-2022: **1.331 publicacions.**

Mitjans de comunicació audiovisuals

Evolució intervencions en mitjans de comunicació audiovisuals 2019-2022 (participació o ressò de l'activitat del Fons en televisions, ràdios o altres plataformes audiovisuals):



Total 2019-2022: **131 intervencions.**

El Fons a un clic

En 2022 es va crear “El Fons a un clic”, un butlletí informatiu digital, amb una periodicitat mensual, el qual conté les notícies més rellevants del Fons durant el període.

Estandardització de la imatge gràfica

Inici del procés d'estandardització gràfica per als diferents elements físics i audiovisuals del Fons, amb una línia gràfica coherent i cohesionada amb el logotip, així com actualitzada als nous temps, més dinàmica i més pròxima.









C/ Poetes Setabenses, 2-Baix
46800-Xàtiva
(València, Comunitat Valenciana, Espanya)
+34 96 227 24 60
oficina@fonsvalencia.org
www.fonsvalencia.org

